

**Kinnegrip.**

SAFETY ON THE ROAD

# Catalogo prodotti

Chiusure e soluzioni sicure per il trasporto di merci

Ver 2023.2 It

**K30 montante sponda**

Montante per ribaltabile

AZIENDA

# Kinnegrip

Kinnegrip, azienda svedese fondata nel 1966, sviluppa, produce e commercializza chiusure e soluzioni sicure per veicoli industriali. Abbiamo una lunga esperienza nello sviluppo e nella produzione di soluzioni facili da usare e sicure per il trasporto di merci.

La nostra sede e produzione si trova a LIDKÖPING, Svezia, con uffici vendite in Germania e Italia. Abbiamo una rete consolidata di distributori in Europa e in Asia.

Il 95% della nostra attività viene esportato.

La nostra competenza tecnica, la lunga esperienza e la produzione flessibile ci consentono di fornire ai nostri clienti soluzioni standardizzate e personalizzate, per soddisfare le loro esigenze. La nostra produzione ha luogo in sede, utilizzando le più moderne tecniche di produzione. Tutto per garantire che i nostri clienti ricevano prodotti con i più alti standard di qualità e prestazioni.

Con Kinnegrip come fornitore, avrai un partner attento, e prodotti facili da usare e di alta qualità.

Maggiori informazioni su [www.kinnegrip.se](http://www.kinnegrip.se)



## Le nostre soluzioni

Kinnegrip offre soluzioni di chiusura con elevati standard di sicurezza, in acciaio e alluminio per veicoli commerciali, con attenzione all'utilizzatore.

- K** Montanti per sponde fisse e ribaltabili, per veicoli commerciali medi e pesanti.
- T50** Sistemi di chiusura per veicoli commerciali leggeri.
- C10** Montanti curtainsider.

## ARGOMENTI

Azienda	2
K30 Montante per ribaltabile	4
<b>Tabella dati montante</b>	<b>6</b>
600 mm	6
700 mm	8
800 mm	10
900 mm	12
1000 mm	14
1100 mm	16
1200 mm	18
<b>Accessori</b>	<b>22</b>
Materiali	23
Contatti	24

La nostra ambizione: soluzioni di chiusura sicure con attenzione all'utilizzatore



KINNEGRIP

# Montante K30 per ribaltabile

K30 è un sistema di chiusura sponde per veicoli ribaltabili.

K30 è un sistema di chiusura intelligente e flessibile per veicoli ribaltabili. Per soddisfare le applicazioni specifiche del veicolo, K30 è disponibile nelle versioni anteriore, centrale e posteriori in diverse altezze sponda da 600 mm. a 1200 mm. Il montante è disponibile in alluminio.

La posizione del perno montante situato in alto, può essere facilmente regolata per favorire l'allineamento. Il montante K30 è stato ideato per garantire estrema funzionalità, alto livello di sicurezza per l'utilizzatore e facilità di utilizzo.


- Disponibile in alluminio
- Sistema unico per una facile regolazione del perno pendel
- Sistema di bloccaggio flessibile per ribaltabili
- Progettato per sponde esterne



## Funzionalità

Il montante è progettato per fissaggio esterno. Viene montato su un supporto fissato sul lato esterno della longherina.

Il sistema K30 svolge due funzioni; con la prima il montante può essere piegato verso il basso, la seconda permette di ottenere una funzione di pendolo aprendo le cerniere montate sulla longherina.



## Design e sicurezza

La posizione del perno montante posizionato in alto può essere facilmente regolata per favorire l'allineamento, attraverso lo scorrimento di un particolare nel bordo montante.

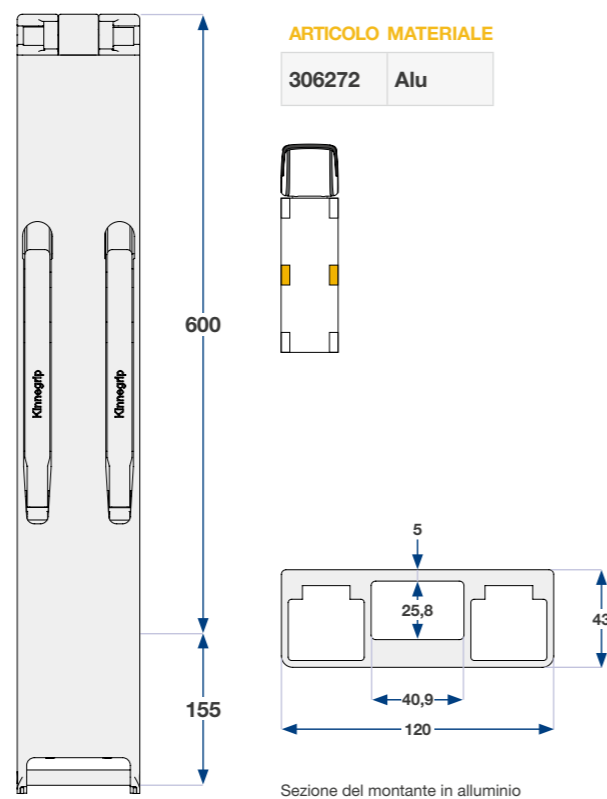
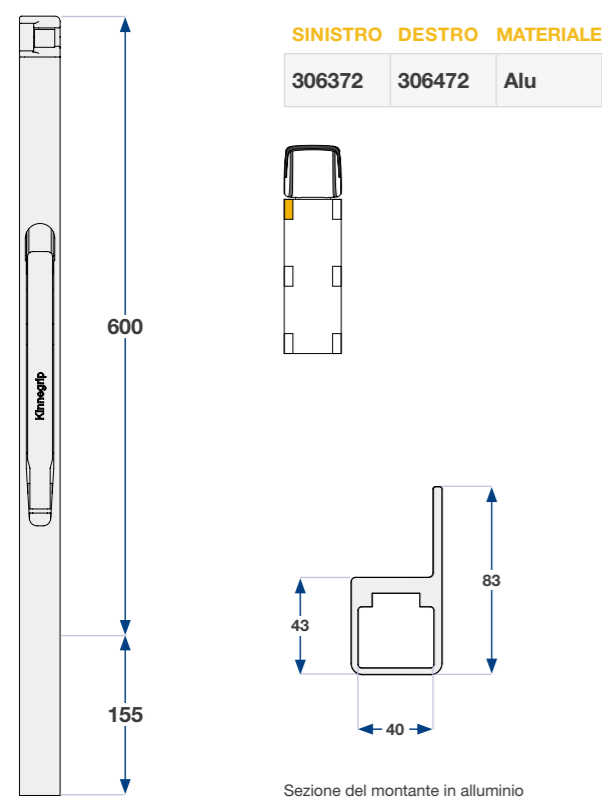
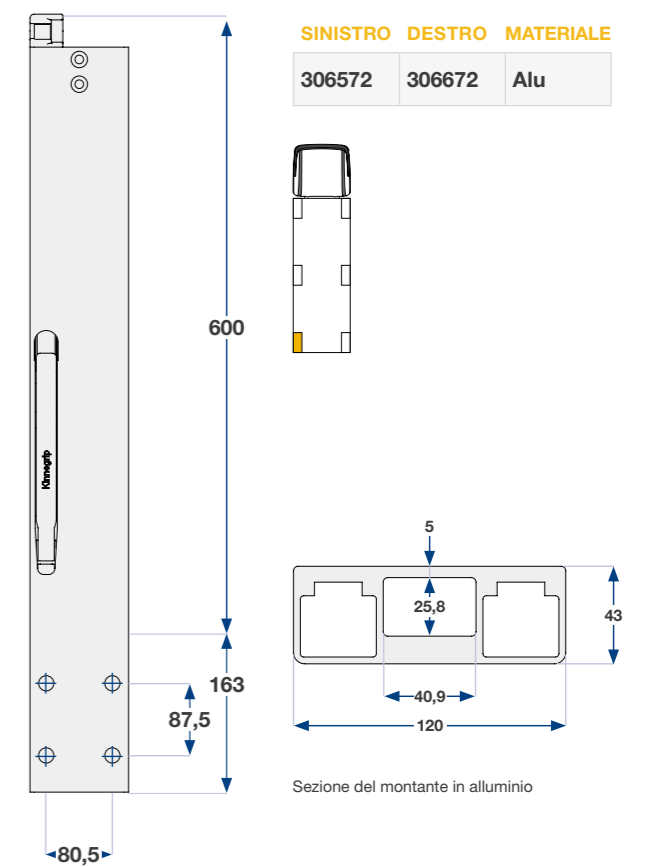
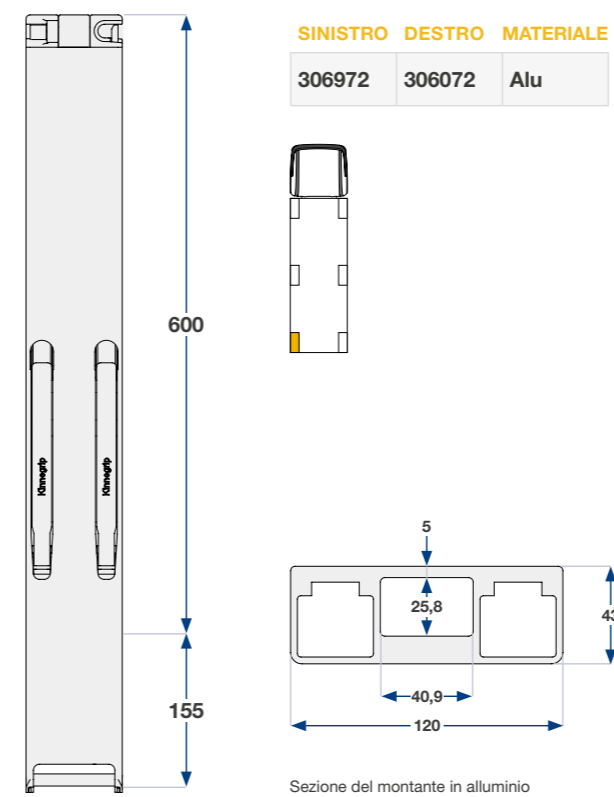
Per garantire la sicurezza dell'utilizzatore, il montante si può sganciare dal supporto, premendo entrambe le maniglie, arrivando fino alla posizione finale. A questo punto il montante può essere piegato e lasciato

# Tabella dati montante

## 600 mm

ARTICOLO ALLUMINIO	DESCRIZIONE	LUNGHEZZA	PESO
306372	K30 Montante Anteriore Pendel 600 sinistro Alluminio	600 mm	3,10 kg
306472	K30 Montante Anteriore Pendel 600 destro Alluminio	600 mm	3,10 kg
306272	K30 Montante Laterale Pendel 600 Alluminio	600 mm	7,60 kg
306972	K30 Montante Posteriore Pendel 600 BBD sinistro Alluminio	600 mm	5,50 kg
306072	K30 Montante Posteriore Pendel 600 BBD destro Alluminio	600 mm	5,50 kg
306572	K30 Montante Posteriore Pendel 600 Avvitabile sinistro Alluminio	600 mm	5,50 kg
306672	K30 Montante Posteriore Pendel 600 Avvitabile destro Alluminio	600 mm	5,50 kg

Tutti i disegni montanti corrispondono al modello sinistro. BBD montante posteriore a due leve con due taschette. Personalizzazioni a richiesta.

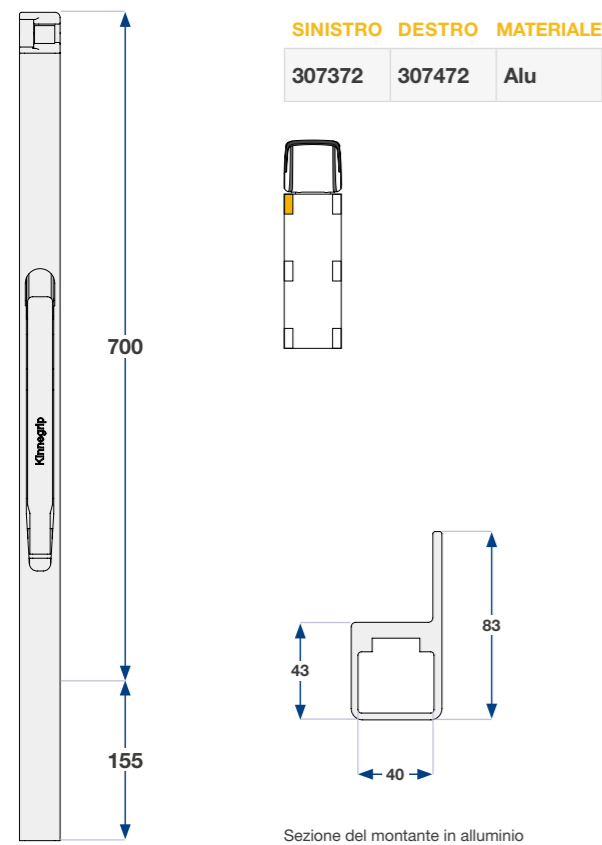


# 700 mm

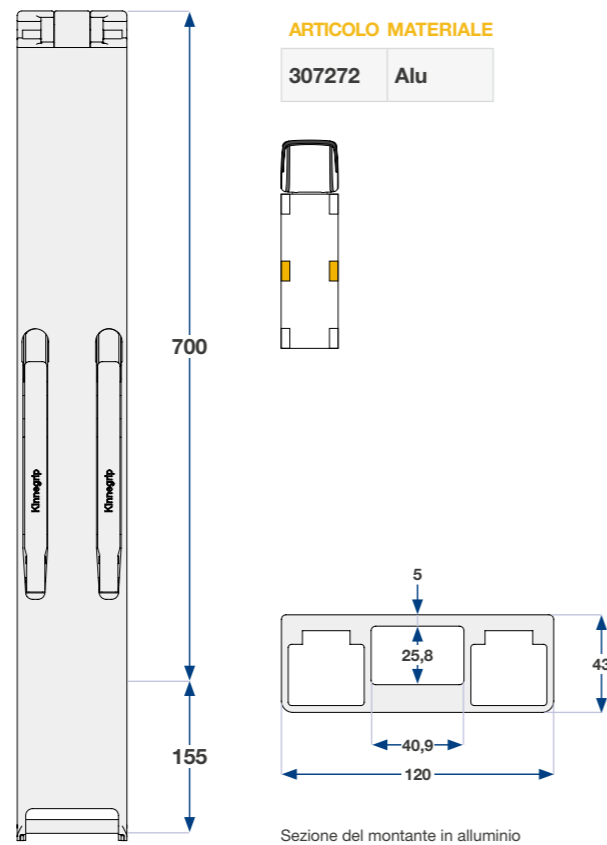
ARTICOLO ALLUMINIO	DESCRIZIONE	LUNGHEZZA	PESO
307372	K30 Montante Anteriore Pendel 700 sinistro Alluminio	700 mm	3,40 kg
307472	K30 Montante Anteriore Pendel 700 destro Alluminio	700 mm	3,40 kg
307272	K30 Montante Laterale Pendel 700 Alluminio	700 mm	8,40 kg
307972	K30 Montante Posteriore Pendel 700 BBD sinistro Alluminio	700 mm	6,00 kg
307072	K30 Montante Posteriore Pendel 700 BBD destro Alluminio	700 mm	6,00 kg
307572	K30 Montante Posteriore Pendel 700 Avvitabile sinistro Alluminio	700 mm	6,00 kg
307672	K30 Montante Posteriore Pendel 700 Avvitabile destro Alluminio	700 mm	6,00 kg

Tutti i disegni montanti corrispondono al modello sinistro. BBD montante posteriore a due leve con due taschette.  
Personalizzazioni a richiesta.

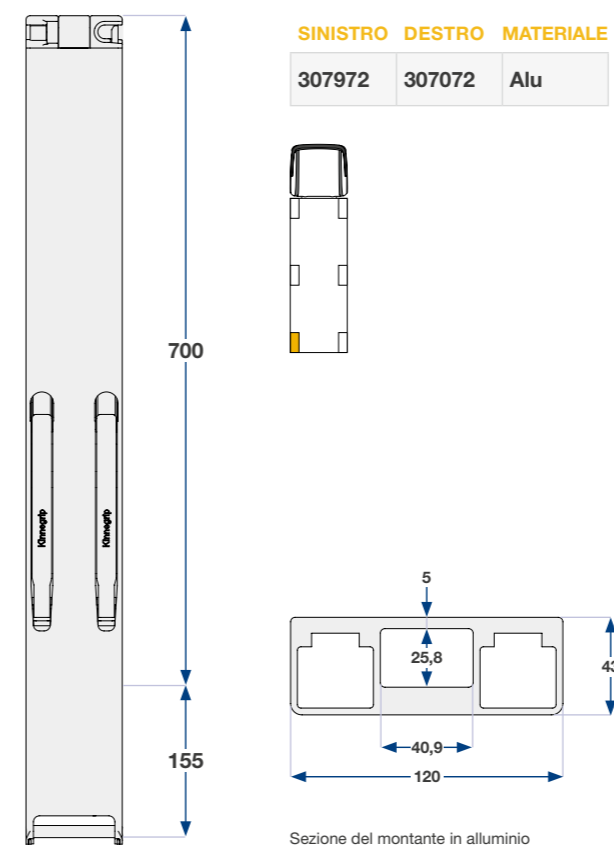
## MONTANTE ANTERIORE 700 MM



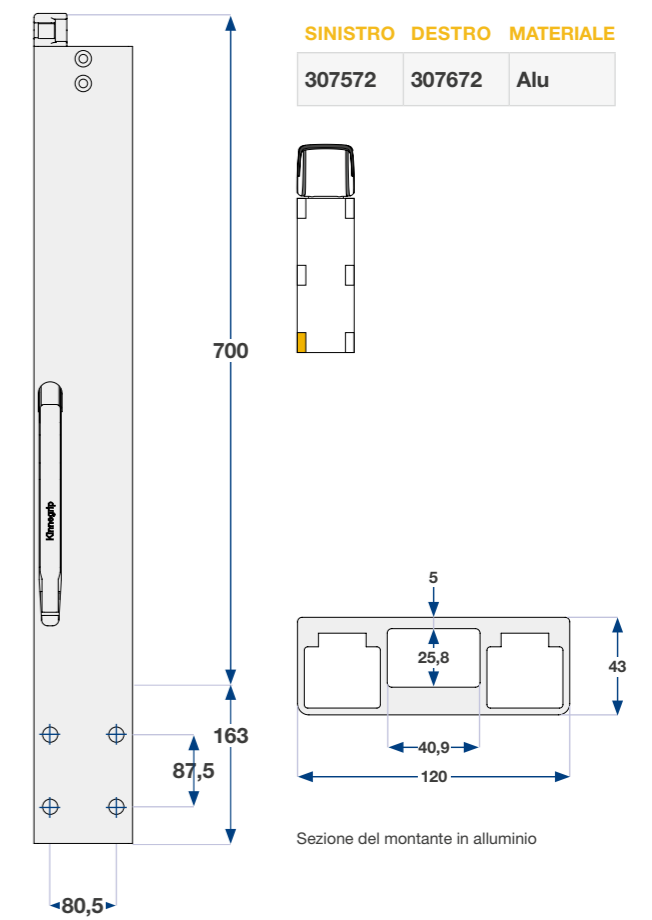
## MONTANTE LATERALE 700 MM



## MONTANTE POSTERIORE 700 MM BBD



## MONTANTE POSTERIORE 700 MM AVVITABILE

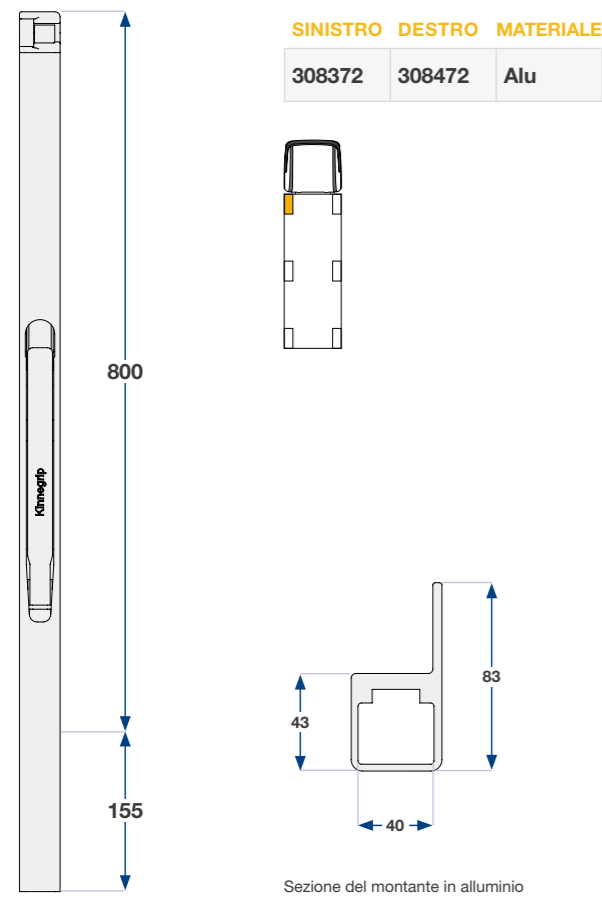


# 800 mm

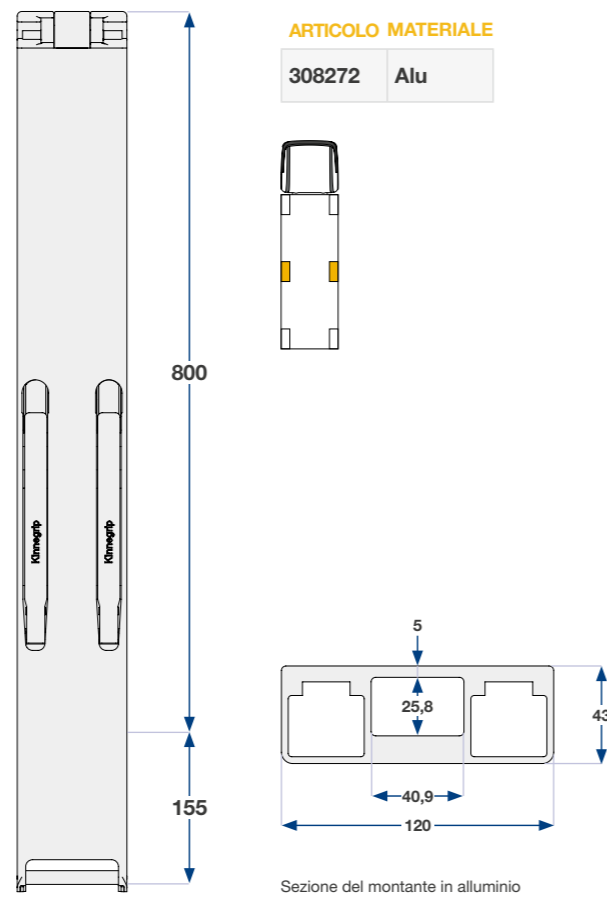
ARTICOLO ALLUMINIO	DESCRIZIONE	LUNGHEZZA	PESO
308372	K30 Montante Anteriore Pendel 800 sinistro Alluminio	800 mm	3,80 kg
308472	K30 Montante Anteriore Pendel 800 destro Alluminio	800 mm	3,80 kg
308272	K30 Montante Laterale Pendel 800 Alluminio	800 mm	9,80 kg
308972	K30 Montante Posteriore Pendel 800 BBD sinistro Alluminio	800 mm	9,80 kg
308072	K30 Montante Posteriore Pendel 800 BBD destro Alluminio	800 mm	9,80 kg
308572	K30 Montante Posteriore Pendel 800 Avvitabile sinistro Alluminio	800 mm	7,00 kg
308672	K30 Montante Posteriore Pendel 800 Avvitabile destro Alluminio	800 mm	7,00 kg

Tutti i disegni montanti corrispondono al modello sinistro. BBD montante posteriore a due leve con due taschette. Personalizzazioni a richiesta.

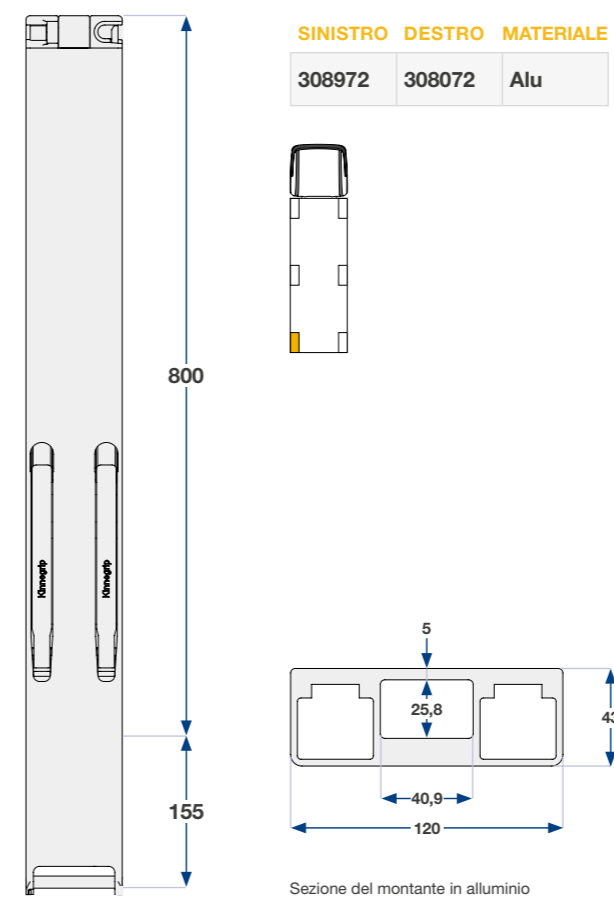
## MONTANTE ANTERIORE 800 MM



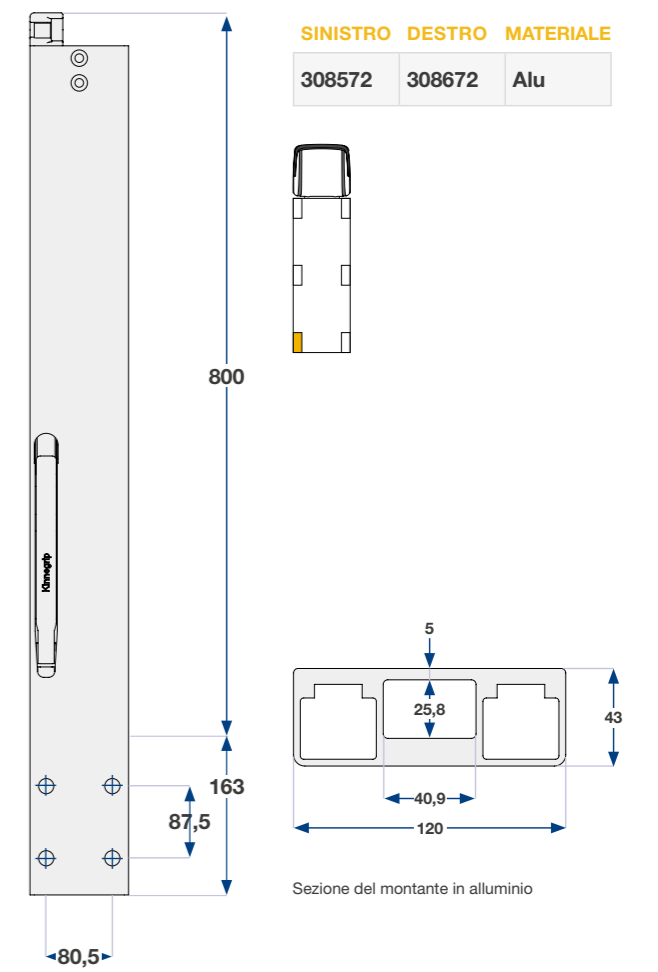
## MONTANTE LATERALE 800 MM



## MONTANTE POSTERIORE 800 MM BBD



## MONTANTE POSTERIORE 800 MM AVVITABILE

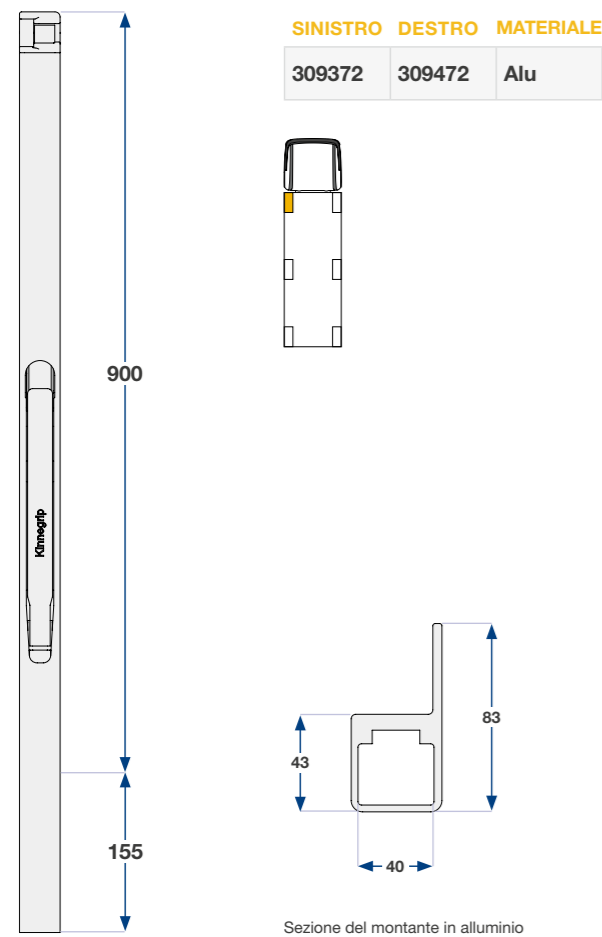


# 900 mm

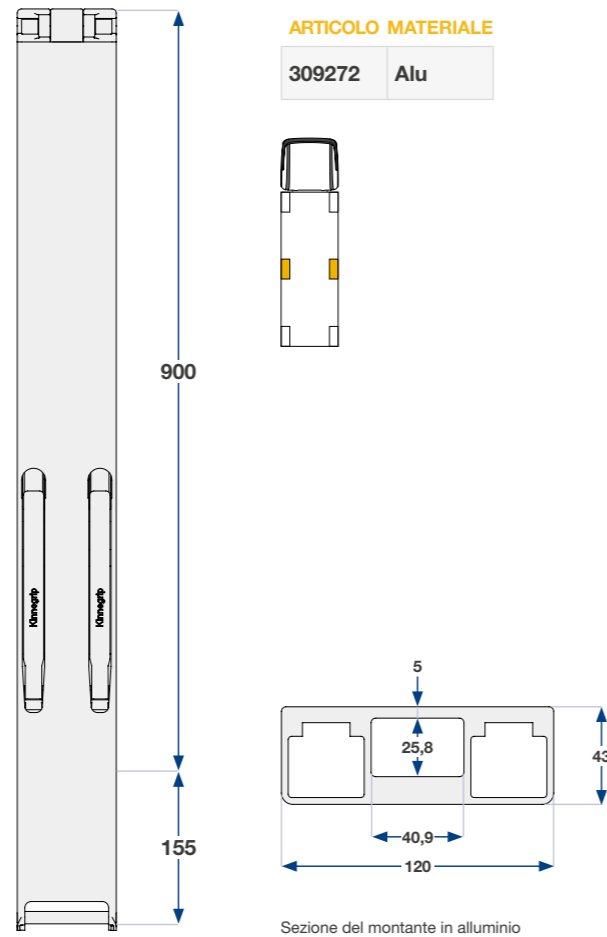
ARTICOLO ALLUMINIO	DESCRIZIONE	LUNGHEZZA	PESO
309372	K30 Montante Anteriore Pendel 900 sinistro Alluminio	900 mm	4,00 kg
309472	K30 Montante Anteriore Pendel 900 destro Alluminio	900 mm	4,00 kg
309272	K30 Montante Laterale Pendel 900 Alluminio	900 mm	10,00 kg
309972	K30 Montante Posteriore Pendel 900 BBD sinistro Alluminio	900 mm	10,00 kg
309072	K30 Montante Posteriore Pendel 900 BBD destro Alluminio	900 mm	10,00 kg
309572	K30 Montante Posteriore Pendel 900 Avvitabile sinistro Alluminio	900 mm	7,50 kg
309672	K30 Montante Posteriore Pendel 900 Avvitabile destro Alluminio	900 mm	7,50 kg

Tutti i disegni montanti corrispondono al modello sinistro. BBD montante posteriore a due leve con due taschette. Personalizzazioni a richiesta.

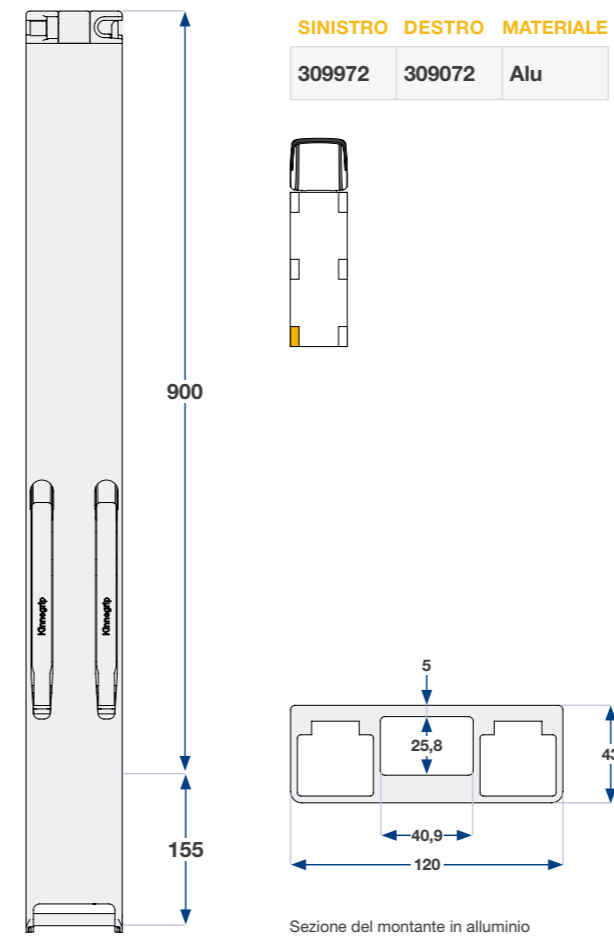
## MONTANTE ANTERIORE 900 MM



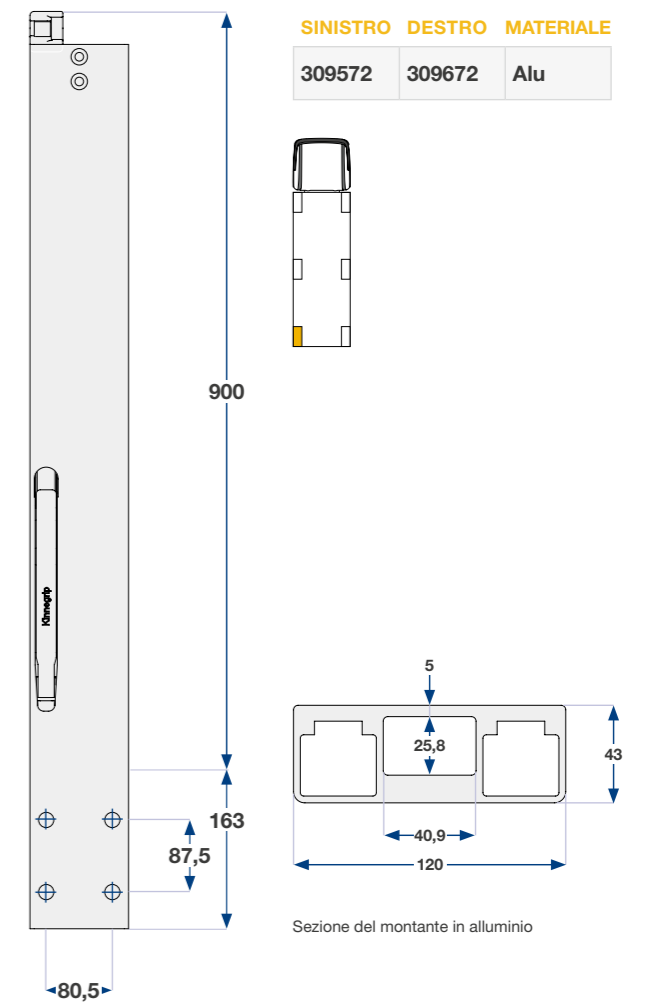
## MONTANTE LATERALE 900 MM



## MONTANTE POSTERIORE 900 MM BBD



## MONTANTE POSTERIORE 900 MM AVVITABILE

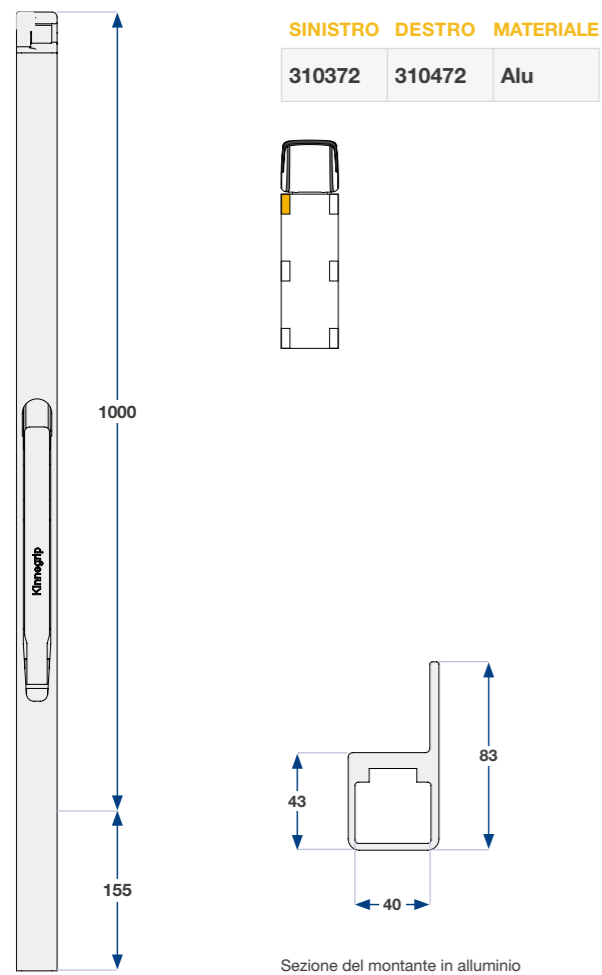


# 1000 mm

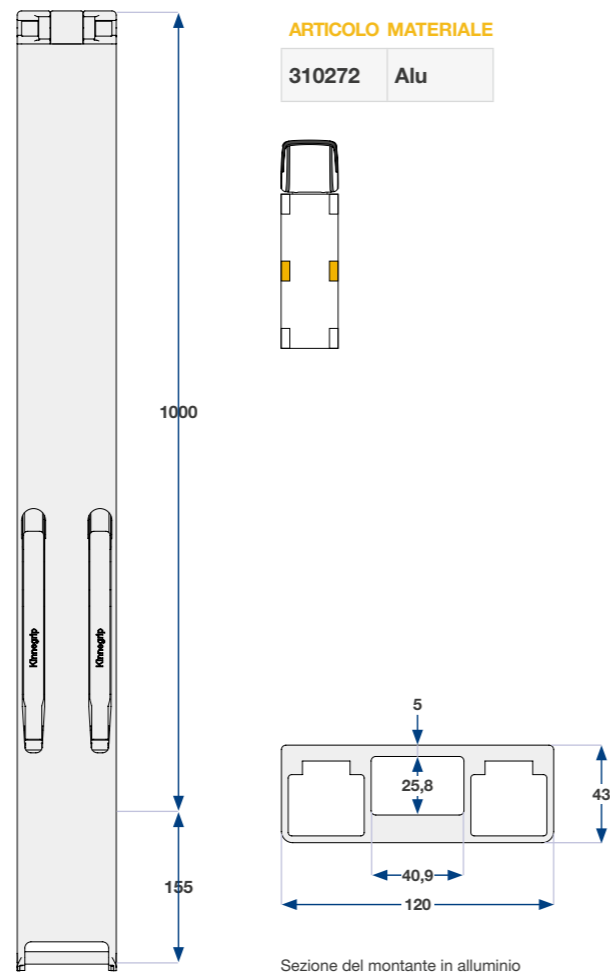
ARTICOLO ALLUMINIO	DESCRIZIONE	LUNGHEZZA	PESO
310372	K30 Montante Anteriore Pendel 1000 sinistro Alluminio	1000 mm	4,50 kg
310472	K30 Montante Anteriore Pendel 1000 destro Alluminio	1000 mm	4,50 kg
310272	K30 Montante Laterale Pendel 1000 Alluminio	1000 mm	10,80 kg
310972	K30 Montante Posteriore Pendel 1000 BBD sinistro Alluminio	1000 mm	8,00 kg
310072	K30 Montante Posteriore Pendel 1000 BBD destro Alluminio	1000 mm	8,00 kg
310572	K30 Montante Posteriore Pendel 1000 Avvitabile sinistro Alluminio	1000 mm	8,00 kg
310672	K30 Montante Posteriore Pendel 1000 Avvitabile destro Alluminio	1000 mm	8,00 kg

Tutti i disegni montanti corrispondono al modello sinistro. BBD montante posteriore a due leve con due taschette. Personalizzazioni a richiesta.

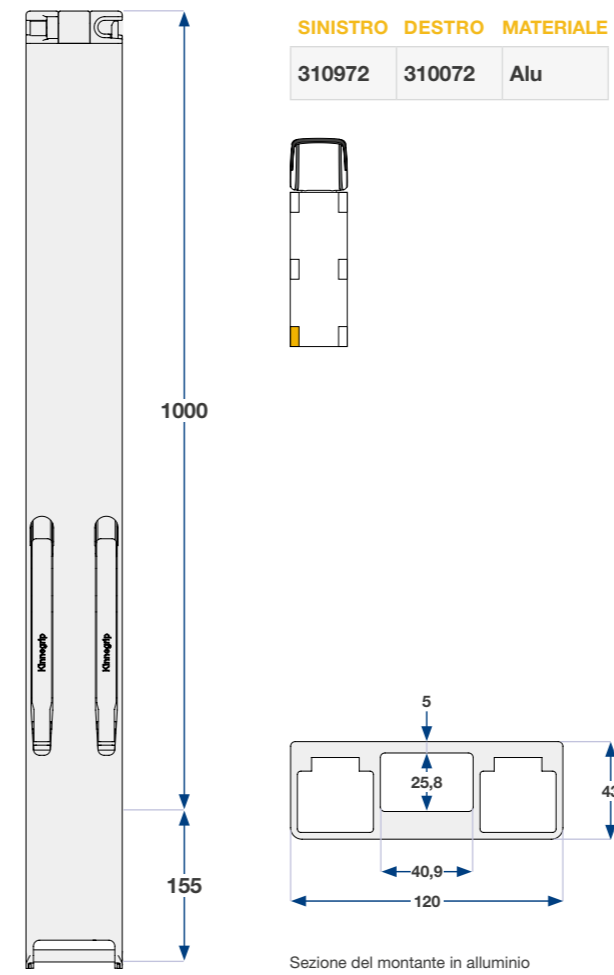
## MONTANTE ANTERIORE 1000 MM



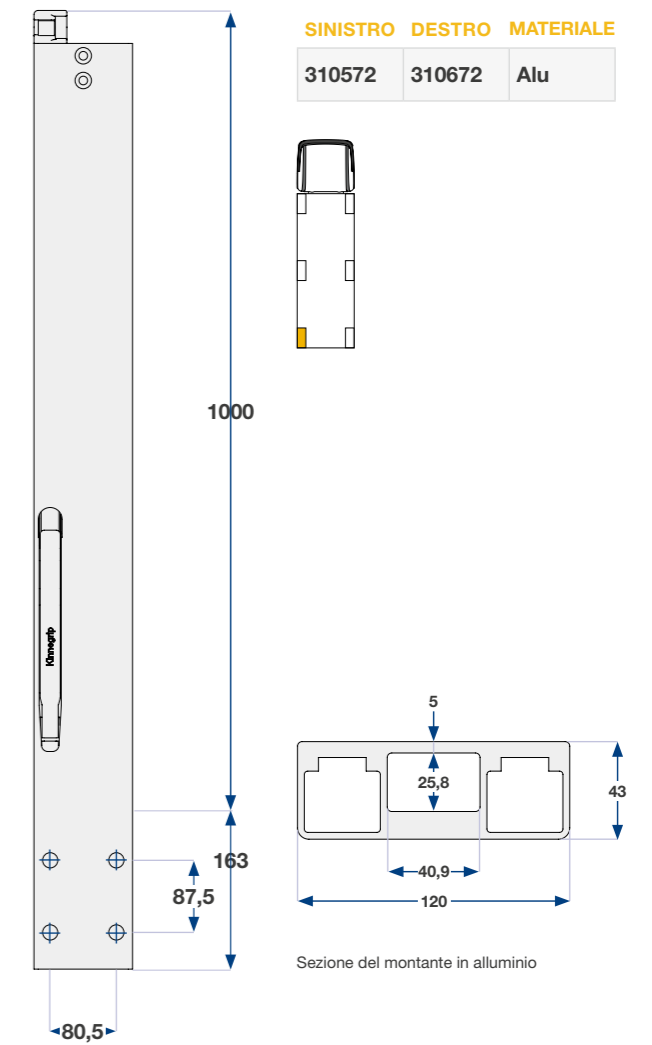
## MONTANTE LATERALE 1000 MM



## MONTANTE POSTERIORE 1000 MM BBD



## MONTANTE POSTERIORE 1000 MM AVVITABILE



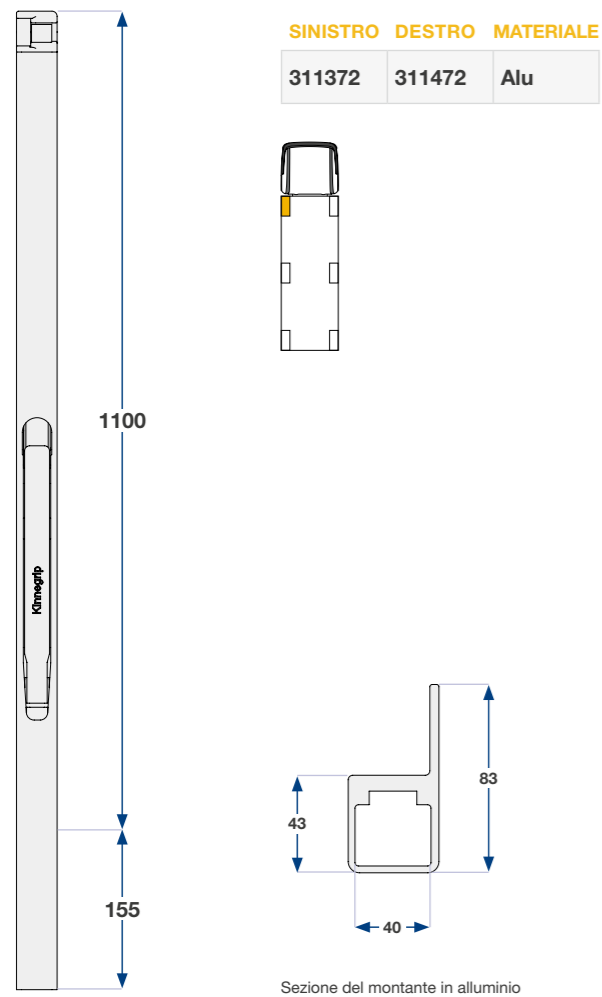


# 1100 mm

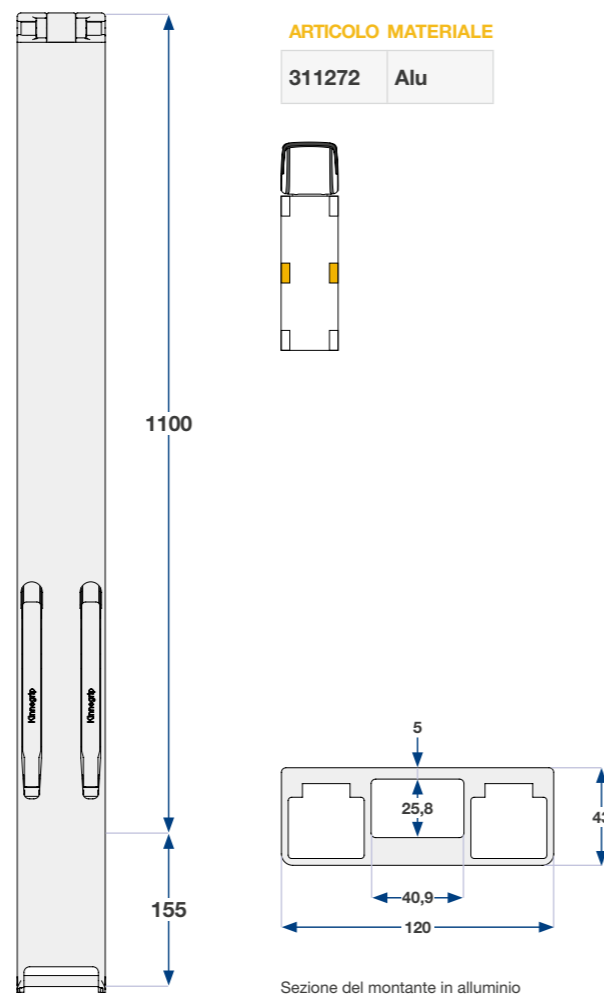
ARTICOLO ALLUMINIO	DESCRIZIONE	LUNGHEZZA	PESO
311372	K30 Montante Anteriore Pendel 1200 sinistro Alluminio	1100 mm	5,00 kg
311472	K30 Montante Anteriore Pendel 1200 destro Alluminio	1100 mm	5,00 kg
311272	K30 Montante Laterale Pendel 1200 Alluminio	1100 mm	11,30 kg
311972	K30 Montante Posteriore Pendel 1200 BBD sinistro Alluminio	1100 mm	10,00 kg
311072	K30 Montante Posteriore Pendel 1200 BBD destro Alluminio	1100 mm	10,00 kg
311572	K30 Montante Posteriore Pendel 1200 Avvitabile sinistro Alluminio	1100 mm	10,00 kg
311672	K30 Montante Posteriore Pendel 1200 Avvitabile destro Alluminio	1100 mm	10,00 kg

Tutti i disegni montanti corrispondono al modello sinistro. BBD montante posteriore a due leve con due taschette. Personalizzazioni a richiesta.

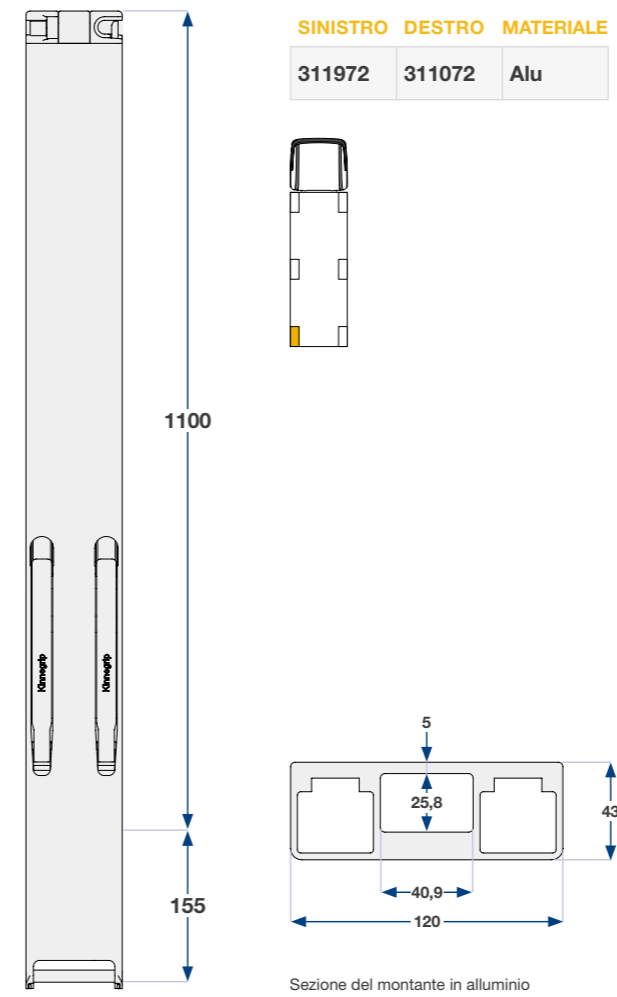
## MONTANTE ANTERIORE 1100 MM



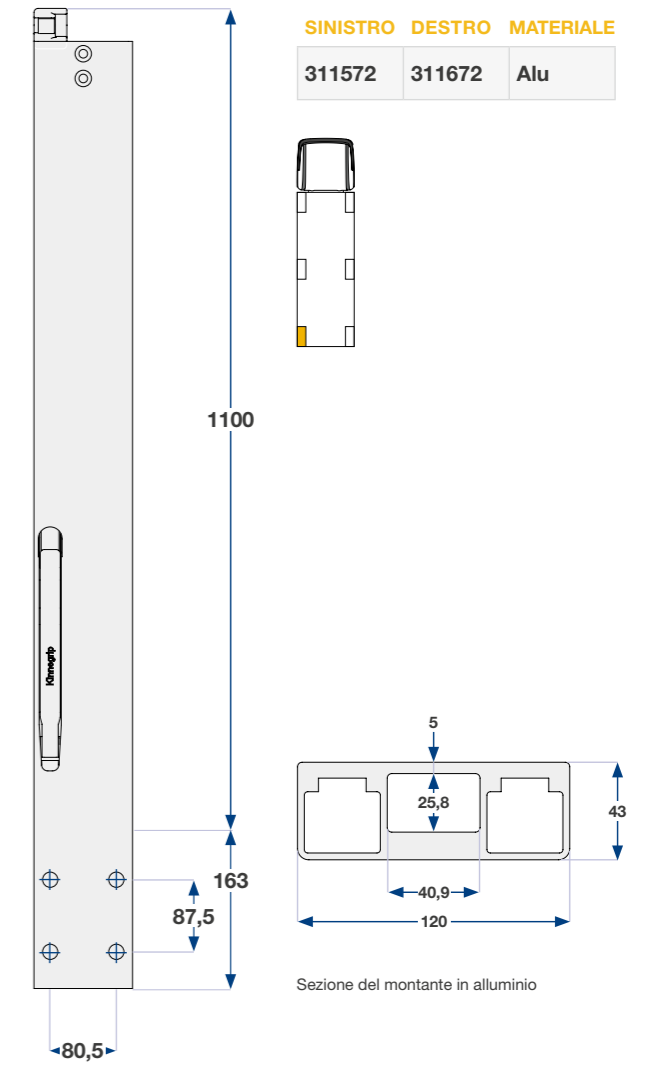
## MONTANTE LATERALE 1100 MM



## MONTANTE POSTERIORE 1100 MM BBD



## MONTANTE POSTERIORE 1100 MM AVVITABILE

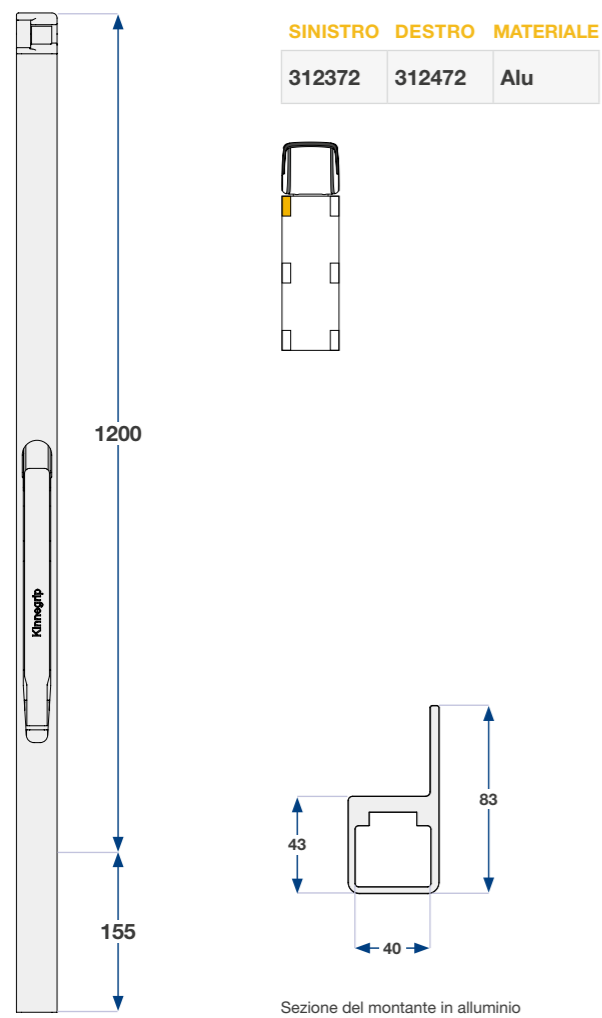


# 1200 mm

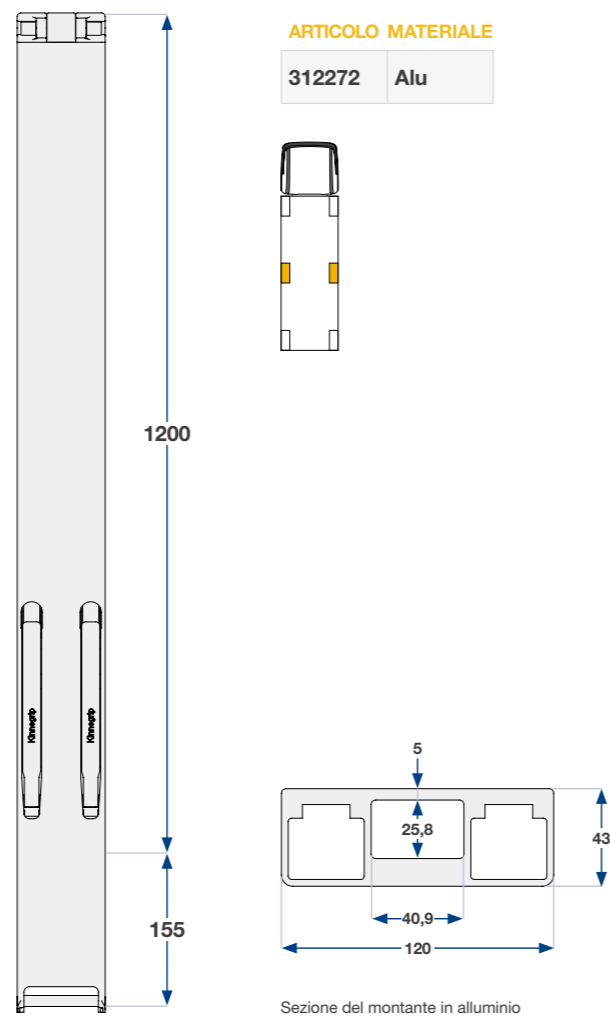
ARTICOLO ALLUMINIO	DESCRIZIONE	LUNGHEZZA	PESO
312372	K30 Montante Anteriore Pendel 1200 sinistro Alluminio	1200 mm	5,50 kg
312472	K30 Montante Anteriore Pendel 1200 destro Alluminio	1200 mm	5,50 kg
312272	K30 Montante Laterale Pendel 1200 Alluminio	1200 mm	12,40 kg
312972	K30 Montante Posteriore Pendel 1200 BBD sinistro Alluminio	1200 mm	11,00 kg
312072	K30 Montante Posteriore Pendel 1200 BBD destro Alluminio	1200 mm	11,00 kg
312572	K30 Montante Posteriore Pendel 1200 Avvitabile sinistro Alluminio	1200 mm	11,00 kg
312672	K30 Montante Posteriore Pendel 1200 Avvitabile destro Alluminio	1200 mm	11,00 kg

Tutti i disegni montanti corrispondono al modello sinistro. BBD montante posteriore a due leve con due taschette.  
Personalizzazioni a richiesta.

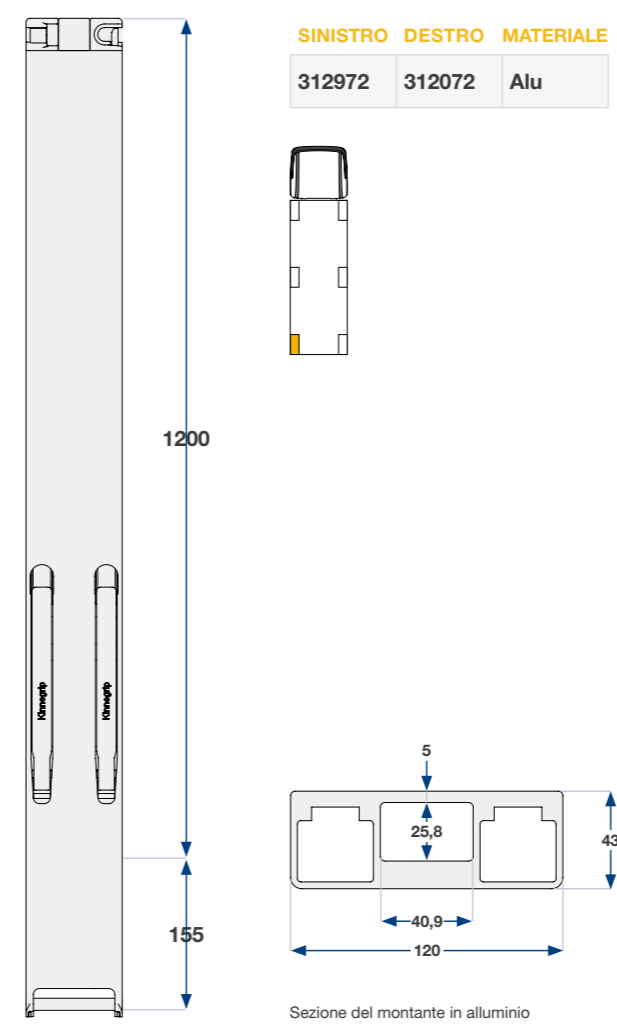
## MONTANTE ANTERIORE 1200 MM



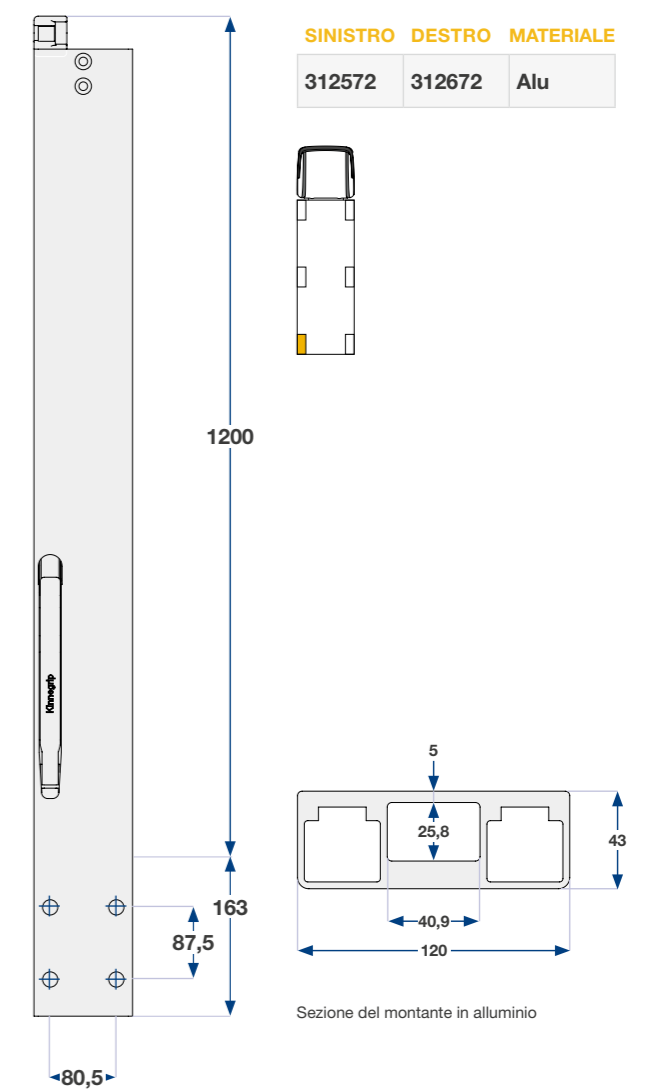
## MONTANTE LATERALE 1200 MM



## MONTANTE POSTERIORE 1200 MM BBD



## MONTANTE POSTERIORE 1200 MM AVVITABILE





# Accessori

ARTICOLO DESCRIZIONE

ARTICOLO	DESCRIZIONE
013000	K30 Supporto
013012-01	K30 Perno anteriore / laterale
013013-01	K30 Perno posteriore
033023	K30 Guarnizione in gomma (confezione da 25 mt.)
072132	K30 vite



013000



013012-01



013013-01



033023



072132

# Materiali

<b>Famiglia prodotto</b> Montante K30	<b>Certificazioni</b> Certificazioni EN 12642 - DEKRA
<b>Applicazioni</b> Sistema di chiusura sponde con montante, altezza a partire da 600 mm. Per veicoli ribaltabili.	<b>Qualità</b> Kinnegrip e' certificata ISO: ISO 9001; 2015 ISO 14000
<b>Materiali</b> Il montante è realizzato in alluminio e componenti sono realizzati in acciaio inossidabile e poliammide rinforzato con fibra di vetro.	<b>Manutenzione</b> Raccomandiamo di usare prodotti di pulizia con pH 6-8. Non utilizzare prodotti contenenti cloro. Una volta pulito, sciacquare la superficie con acqua. I meccanismi e le parti scorrevoli dovrebbero essere regolarmente lubrificate.
<b>Trattamento superficie</b> Il prodotto è in alluminio anodizzato e garantisce una ottima protezione per la corrosione.	<b>Impatto ambientale e riciclo</b> Kinnegrip AB è in possesso della certificazione ambientale ISO 14001. Questo significa che eseguiamo attenti controlli alle routine produttive e costante lavoro di riduzione al minimo l'impatto con l'ambiente. I montanti Kinnegrip sono realizzati interamente in acciaio e alluminio e sono completamente riciclabili.
<i>Kinnegrip utilizza materiali rispondenti al IMDS (International Material Data System - Sistema dati materiali internazionale) un sistema che ci permette di rispondere a quanto stabilito dalle regole internazionali e nel rispetto delle norme di legge.</i>	





 Kinnegrip AB  
Lindhagsgatan 6  
531 40 Lidköping  
SWEDEN

 +46 510 890 00  
 [info@kinnegrip.se](mailto:info@kinnegrip.se)



I prodotti Kinnegrip sono disponibili  
presso i nostri partner di distribuzione locali

 [kinnegrip.se](http://kinnegrip.se)



**Kinnegrip.**  
SAFETY ON THE ROAD